



# Kit Orientamento 2024

1 studente su 4 è scontento  
del corso di laurea che ha scelto.  
Noi ti aiutiamo ad essere tra gli altri 3 :)





*Caro Studente/Cara Studentessa,  
ci teniamo a ringraziarti  
personalmente per aver scelto  
Talents Venture*

*Con questo KIT cercheremo di  
chiarire tutti i tuoi dubbi sulla scelta  
del percorso di laurea.*

*Ti auguriamo sinceramente che Tu  
possa realizzare i **Tuoi sogni**.*

*Il Team  
di Talents Venture*

# COSA CONTIENE QUESTO KIT?

## 01 TEST E RISORSE UTILI

Abbiamo selezionato per te alcuni test e strumenti utili per chiarirti le idee sul tuo futuro dopo la scuola superiore!

## 02 TALENT CANVAS

Il Talent Canvas è un modello facilmente applicabile da chiunque per scegliere un corso universitario

### DISCLAIMER

Questo documento, così come il libro "E ADESSO? Guida dalla Maturità all'Università per costruire il tuo futuro", in ogni sua parte, è tutelato dalla legge sui diritti d'autore. Sono vietate e sanzionate (se non espressamente autorizzate) la riproduzione in ogni modo e forma (comprese le fotocopie, la scansione, la memorizzazione elettronica) e la comunicazione (ivi inclusi a titolo esemplificativo ma non esaustivo: la distribuzione, l'adattamento, la traduzione e la rielaborazione, anche a mezzo di canali digitali interattivi e con qualsiasi modalità attualmente nota o in futuro sviluppata).

La presente pubblicazione contiene le opinioni degli autori e ha lo scopo di fornire informazioni precise e accurate. L'elaborazione dei testi, anche se curata con scrupolosa attenzione, non può comportare specifiche responsabilità in capo all'autore e/o all'editore per eventuali errori o inesattezze. Il "Talent Canvas" è da intendersi come una guida per il lettore, il quale è libero, anzi incoraggiato ad adattarlo alle proprie esigenze. Il "Talent Canvas" non può in nessun caso comportare specifiche responsabilità presenti o future il capo agli autori dello stesso e non è da considerarsi una garanzia futura rispetto al percorso di istruzione o alla sua riuscita, all'occupazione futura o a qualsiasi altro aspetto connesso.

# 01 TEST E RISORSE UTILI

In questa sezione troverai una guida passo passo per utilizzare al 100% questo KIT e tante fonti da cui prendere informazioni!








# A COSA SERVE IL KIT DI ORIENTAMENTO?



Con il Talent Canvas (in 4 aree), ti aiutiamo a **rispondere a 5 domande** utili per capire cosa fare e non sbagliare la scelta del percorso post-diploma

## Domande

## Area del Talent Canvas

- |          |  |   |
|----------|--|---|
| <b>1</b> | Come posso unire le mie passioni alla scelta del percorso di studio? |  <i>Area 1</i><br><b>WHAT I LIKE</b>   |
| <b>2</b> | Quali sono le prospettive occupazionali di ogni corso di laurea?     |  <i>Area 2</i><br><b>WHAT JOB</b>      |
| <b>3</b> | Quali sono le migliori università per ogni corso di laurea?          |  <i>Area 3</i><br><b>WHAT TO STUDY</b> |
| <b>4</b> | Quali sono le alternative all'università?                            |  <i>Area 3</i><br><b>WHAT TO STUDY</b> |
| <b>5</b> | Ok chiaro tutto, cosa devo sapere prima di partire?                  |  <i>Area 4</i><br><b>WHAT NEXT</b>     |

*Alcune risorse per*

# COMPILARE IL TALENT CANVAS

 [Clicca sul logo per aprirle!](#)

*Area 1*

**WHAT  
I LIKE**



*Area 2*

**WHAT  
JOB**



**Spotify**

[Podcast Talents Venture](#)

[Un laureando e un giovane professionista per ogni corso di studi](#)



*Area 3*

**WHAT  
TO STUDY**



**Universitaly**

Tutti i corsi di laurea offerti dalle università italiane in un solo posto!

Potrai anche esplorare l'offerta dei percorsi alternativi all'università (es. ITS, AFAM, SSML)



**AlmaLaurea**

AlmaLaurea rileva le tendenze del mercato del lavoro, la mobilità sociale, l'efficacia della laurea...

*Area 4*

**WHAT  
NEXT**



**Studiare all'estero**

**YouAbroad**



**Studiare fuori sede**



**Test di ingresso**





# 02 Talent Canvas

## In quattro tappe!

1. **What I Like**, esploriamo i tuoi interessi personali.
2. **What Job**, qual è la professione dei tuoi sogni e quali sono le prospettive odierne nel mercato del lavoro.
3. **What to Study**, quale corso di laurea è adatto a te.
4. **What Next**, in che modo prepararsi al test di ingresso e all'università.

*Istruzioni per*

# COMPILARE IL TALENT CANVAS

*Qui troverai una guida passo passo per  
compilare il Talent Canvas*

## Istruzioni

*Area 1*

## WHAT I LIKE

Il significato di "**What I like**" è puro e semplice: cosa mi piace. Molto spesso ci focalizziamo sulla scelta di un nuovo percorso - Università, lavoro - e non su quello che vogliamo fare davvero.

A volte non ci soffermiamo il giusto tempo a riflettere su cosa davvero ci piace e cosa desideriamo per il futuro, cosa vogliamo diventare, qual è il lavoro dei nostri sogni. Pensare solo a cosa studiare all'università e quindi a quale corso di studi iscriversi rischia di allontanarci dal vero punto focale di tutta la questione, come ci vediamo tra dieci anni.

Non stiamo dicendo che già da ora, a un'età così giovane, devi decidere cosa "farai da grande", ma è importante iniziare un percorso di **auto-orientamento** che possa mostrarti tutte le opzioni che hai a disposizione e cogliere l'opportunità di realizzazione migliore, in un'ottica volta a un futuro roseo e prolifico.

Il mondo del lavoro, inoltre, è in continua evoluzione: grazie ai processi di automazione e alla tecnologia, sorgono sempre nuove professioni - soprattutto nel **settore tecnologico** e "digital" - quelle vecchie si modificano ed evolvono, i lavori tradizionali si aggiornano, ma soprattutto siamo noi a cambiare, sei tu: ciò che ti piace a diciannove potrebbe non piacerti a trenta e molto spesso la vita prende direzioni che non ti aspetti. Succede più spesso di quanto pensi.

Inizia a porti una serie di semplici domande: ci sono cose che quando le fai ti sembra che il tempo trascorra velocemente? O che ti appagano molto e ti rendono felice o soddisfatto di te stesso? I tuoi amici e la tua famiglia ti dicono che sei molto bravo in qualcosa e ti chiedono sempre aiuto nel farla? E questa cosa ti riesce così bene che la potresti fare a occhi chiusi?

E' possibile trovare la propria strada in base a ciò che ci piace davvero. Magari potremmo finire a lavorare in settori come l'organizzazione di concerti o l'analisi dei dati per lo sport. L'importante è saper riconoscere cosa caratterizza davvero la tua personalità e il tuo modo di essere, per costruire un **futuro** il più possibile **appagante e piacevole**.





*Istruzioni per*

# COMPILARE IL TALENT CANVAS

*Qui troverai una guida passo passo per  
compilare il Talent Canvas*

**Istruzioni**

*Area 2*

## WHAT JOB

Qual è il lavoro che vorresti fare dopo aver conseguito la laurea? In quale **settore professionale** vorresti lavorare? Come puoi notare, la risposta a queste domande richiedono uno sforzo maggiore, che va oltre le proprie preferenze. Niente paura: non ti stiamo mica dicendo di decidere adesso cosa vuoi fare da grande! Semplicemente, adesso è il momento di provare a trasformare le tue **passioni** in un lavoro vero, o almeno di capire se è possibile riuscirci.

Ora che hai chiaro cosa ti piace fare veramente, è giusto interessarsi a cosa offre il mondo del lavoro per valutare se può coincidere con i tuoi **sogni** e le tue preferenze, e soprattutto quale percorso di studi può portarti a quel risultato. Non prendere questa fase sottogamba: è importante per capire se ciò che ti piace coincide con l'**obiettivo finale** del **percorso di studi**.

Un buon modo per scoprirlo è restare sempre aggiornato attraverso **quotidiani**, **report annuali**, siti online come **AlmaLaurea** e **Universitaly**. Su AlmaLaurea potrai trovare dati relativi ai giudizi relativi all'esperienza universitaria di chi l'ha appena conclusa e i dati occupazionali (tasso di occupazione e retribuzione su tutte) di quasi tutti i corsi di laurea di tuo interesse. In sintesi, AlmaLaurea consiste in un'ottima opportunità: attraverso le informazioni al suo interno puoi confrontare i diversi corsi universitari. Inoltre, il Ministero del Lavoro ha prodotto questo utilissimo strumento, che puoi trovare qui: <http://fabbisogni.isfol.it> una lista di tutte le **professioni** esistenti, con annessi compiti quotidiani da svolgere e competenze da possedere per svolgerle

inoltre, ti consigliamo di dare un'occhiata al report "Future of Jobs Report" che periodicamente viene pubblicato dal **World Economic Forum** sulle professioni del lavoro del futuro. A questo [link](#) trovi l'edizione pubblicata nel maggio del 2023.

Adesso è il momento di unire ciò che il mondo del lavoro offre, del quale hai assunto contezza tramite le tue ricerche, e ciò che ti piace.

Area 2

# WHAT JOB

COSA MI PIACE FARE	PROFESSIONI	BREVE DESCRIZIONE E VALUTAZIONE (DA 1 A 5)
<p>AD ESEMPIO</p> <h2>CHIMICA</h2>	<p>AD ESEMPIO</p> <p>INGEGNERE CHIMICO</p>	<p>AD ESEMPIO</p> <p>Progetta e controlla funzionalmente e realizza impianti e sistemi...</p> <p>(valutazione: 4)</p>
	<p>AD ESEMPIO</p> <p>CHIMICO</p>	<p>AD ESEMPIO</p> <p>Conduce esperimenti ed analisi qualitative e quantitative su sostanze naturali o di sintesi, ne individuano la composizione...</p> <p>(valutazione: 5)</p>

*Istruzioni per*

# COMPILARE IL TALENT CANVAS

*Qui troverai una guida passo passo per  
compilare il Talent Canvas*

**Istruzioni**

*Area 3*

## WHAT TO STUDY

Ora che hai capito che c'è un lavoro che rispecchia ciò che ami, cosa devi studiare per riuscire a farlo?

Beh, i **corsi di laurea** sono tanti e versatili, ma solo alcuni possono aiutarti davvero a raggiungere l'obiettivo. Ora che hai le idee più chiare sul tuo futuro, puoi iniziare la ricerca del **corso più adatto a te**, così come degli **atenei** che possono garantirti la preparazione migliore.

Il modo migliore per farlo è il sito di cui ti abbiamo già accennato e di cui tra poco ti parleremo nel dettaglio, **Universitaly**, direttamente dal Ministero dell'Istruzione e dell'Università e della Ricerca. Vai direttamente a questo link per trovare il corso perfetto: [www.universitaly.it/index.php/cercacorsi/universita](http://www.universitaly.it/index.php/cercacorsi/universita)

Su **Universitaly** otterrai tutte le informazioni necessarie per avere un quadro chiaro di ogni corso di laurea nei vari atenei, perché ognuno di essi possiede una propria scheda di presentazione, che comprende gli esami, i docenti, gli **sbocchi lavorativi**, le modalità di accesso e così via. In questo modo non dovrai perdere tempo nel cercare le informazioni sui siti web di ogni singola università!

Adesso hai tra le mani il pacco completo: il lavoro che vorresti fare con il corso di laurea che ti permette di farlo. Sei pronto per lo Step 4: "What Next".



*Istruzioni per*

# COMPILARE IL TALENT CANVAS

*Qui troverai una guida passo passo per  
compilare il Talent Canvas*

Istruzioni

*Area 4*

WHAT  
NEXT

E adesso che si fa? Beh, il **corso di laurea** che ti piace di più lo hai individuato, o almeno ci sei vicino, hai capito cosa vuoi fare da grande, non resta che iniziare a prepararti per l'**ammissione**.

Se la facoltà che hai scelto è a **numero programmato** (lo potrai capire sempre attraverso **University**), come abbiamo visto nel capitolo precedente ci sarà un **test di ingresso** da superare, al quale non dovrai assolutamente farti trovare impreparato. Controlla sul sito dell'**università** prescelta le modalità di selezioni, eventuali scadenze, certificazioni eventualmente necessarie, le materie da studiare. Molto spesso alcuni atenei svolgono i propri test con largo anticipo, non rischiare di perdere l'attimo!

Oltre al test di ammissione, **valuta i costi** dell'ateneo prediletto: se hai scelto un'università privata, la spesa potrebbe essere molto più elevata rispetto a una statale. L'investimento economico varia anche tra università pubbliche, ma soprattutto cambia se decidi di studiare **fuori sede**. Parleremo più avanti di questo argomento in modo più approfondito e ti illustreremo al meglio tutte le opzioni.

Attraverso il nostro **Talent Canvas**, scegliere un'università potrà essere più semplice del previsto perché dividerai i passi necessari per il reperimento di tutte le informazioni. Tuttavia, non dimenticare mai il mantra che è necessario che ti accompagni in questo percorso: scegli un **corso di laurea che rispecchi ciò che ami**.





# RICAPITOLIAMO

Qui puoi inserire tutti i corsi inseriti finora, e chiarirti le idee sulla tua scelta definitiva!

CORSO DI LAUREA SCELTO	VORRESTI FARE QUESTO CORSO?	PERCHÈ DEVO FARE QUESTO CORSO? PERCHÉ MI PENTIREI SE NON LO SCEGLIESSI?
<p>AD ESEMPIO</p> <p>LAUREA TRIENNALE IN CHIMICA</p>	<p><input type="checkbox"/> Più <b>no</b> che sì</p> <p><input type="checkbox"/> Più <b>sì</b> che no</p>	
	<p><input type="checkbox"/> Più <b>no</b> che sì</p> <p><input type="checkbox"/> Più <b>sì</b> che no</p>	
	<p><input type="checkbox"/> Più <b>no</b> che sì</p> <p><input type="checkbox"/> Più <b>sì</b> che no</p>	
	<p><input type="checkbox"/> Più <b>no</b> che sì</p> <p><input type="checkbox"/> Più <b>sì</b> che no</p>	
	<p><input type="checkbox"/> Più <b>no</b> che sì</p> <p><input type="checkbox"/> Più <b>sì</b> che no</p>	
	<p><input type="checkbox"/> Più <b>no</b> che sì</p> <p><input type="checkbox"/> Più <b>sì</b> che no</p>	



Per rilanciare il nostro Paese crediamo che sia  
necessario puntare sui Suoi giovani.  
Per questo diffondiamo studi e contenuti di qualità che  
avvicinino gli studenti al mondo del lavoro.

 **Talents Venture**  
FUNDING | SUPPORTING | EMPOWERING